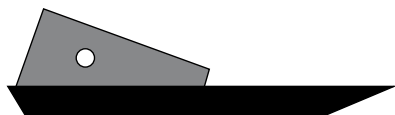


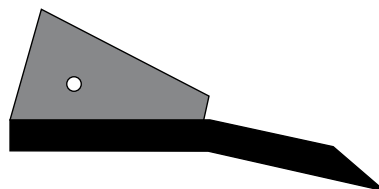
# BOTAS SUBSOLADOR



## GASCÓN

Bota de 35

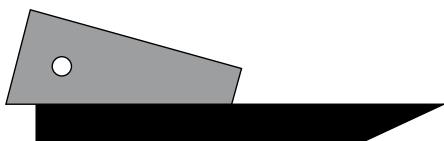
Bota de 40



## MORENO

Bota de 35

Bota de 40

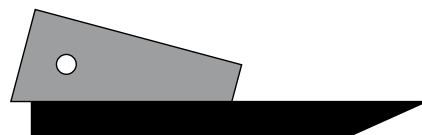


## BOSQUE Y ZAMORA

Bota de 40

Bota de 40

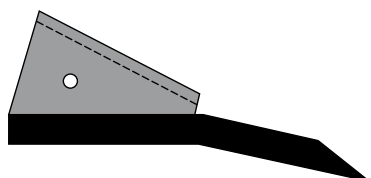
Reforzada 70 x 40



## JYMPA

Bota de 30

Bota de 40

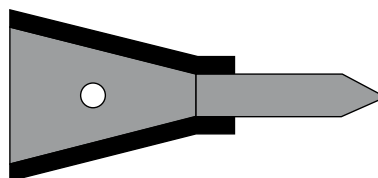


## MELQUÍADES ROYO

Bota de 30

Bota de 35

Bota de 40



## TRACTOMOTOR MILA

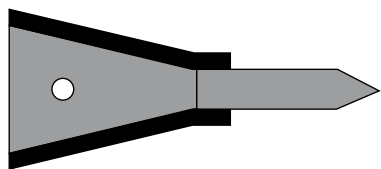
Bota de 30

Bota de 35

Bota de 40



# BOTAS SUBSOLADOR

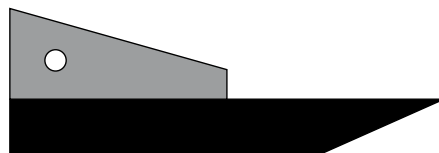


## MARCO

Bota de 30

Bota de 35

Bota de 40



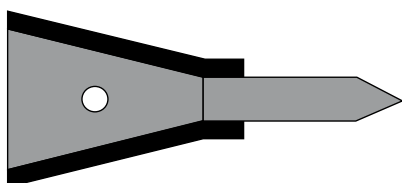
## MARTORELL

Bota de 35

Bota de 40

Bota de 40

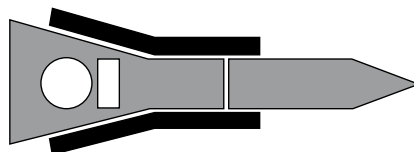
Reforzada 70 x 40



## ZAZURCA

Bota de 40 Forjada y soldada

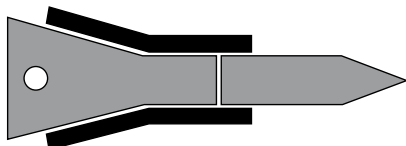
Bota de 40 Fundición



## AGROMET

Bota de 30

Bota de 40



## DUQUE-GEMA

Bota de 40



## LLANTA SUBSOLADOR

70 x 35 x 375

**A CUALQUIER TIPO DE BOTA SE  
PUEDE AÑADIR SOLDADURA  
DE TUNGSTENO**

**LLANTA ADAPTABLE SUBSOLADOR**



**LAEF PIRENAICA**